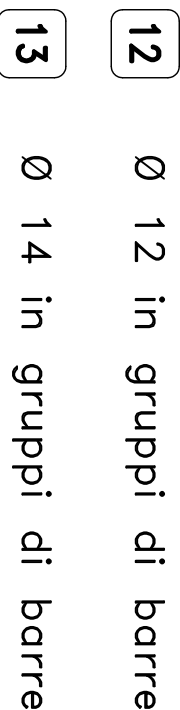
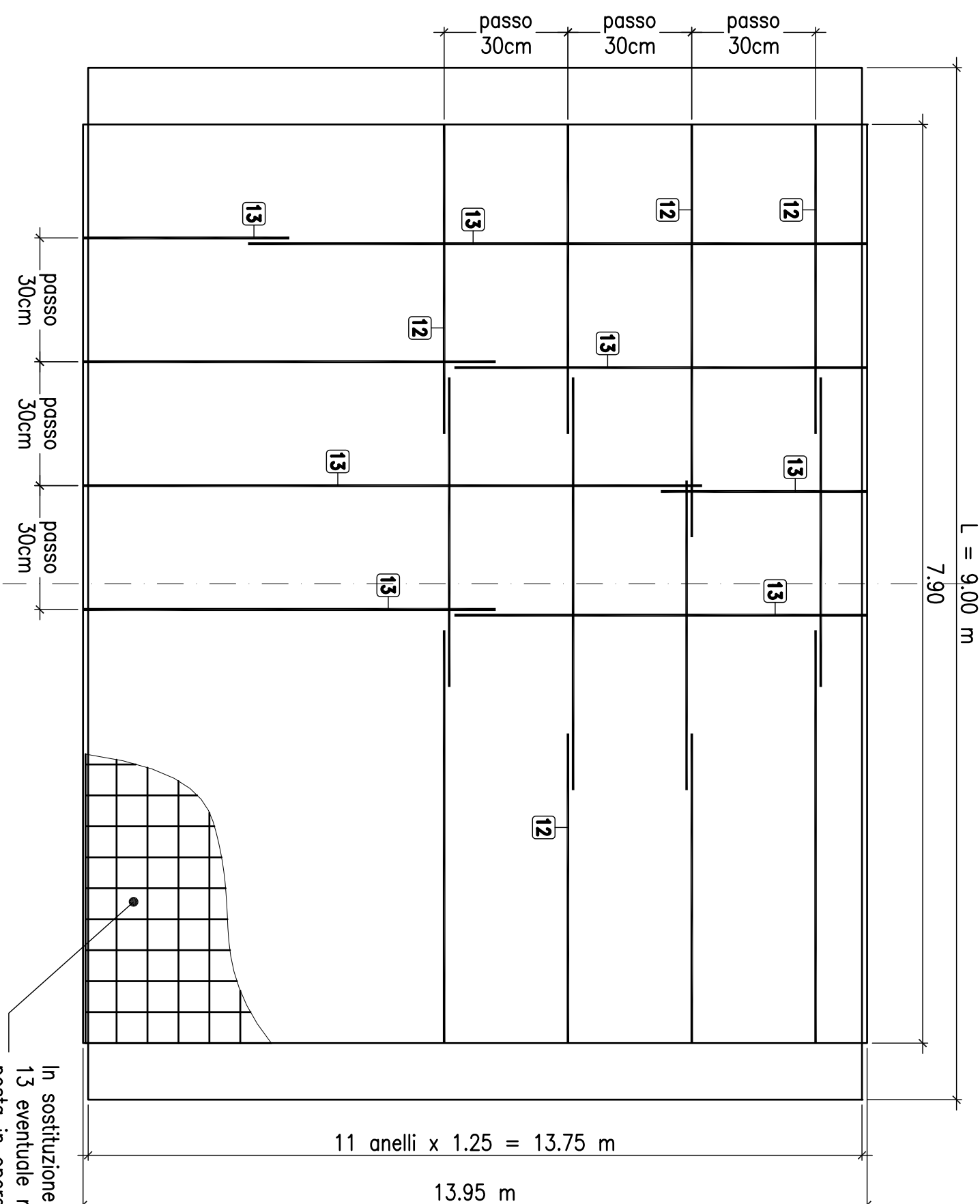


$$H \times L \text{ (m)} = 5.00 \times 9.00$$
 $1.798 \text{ m}^3/\text{arco}$ 

Totale m3 cls C28/35

$$1.798(\text{m}^3/\text{arco}) * 11(\text{archi}) = 19.78 \text{ m}^3$$



In sostituzione dei ferri 12 e 13 eventuale rete Ø10 15x15 posta in opera con sovrapposizione di due maglie

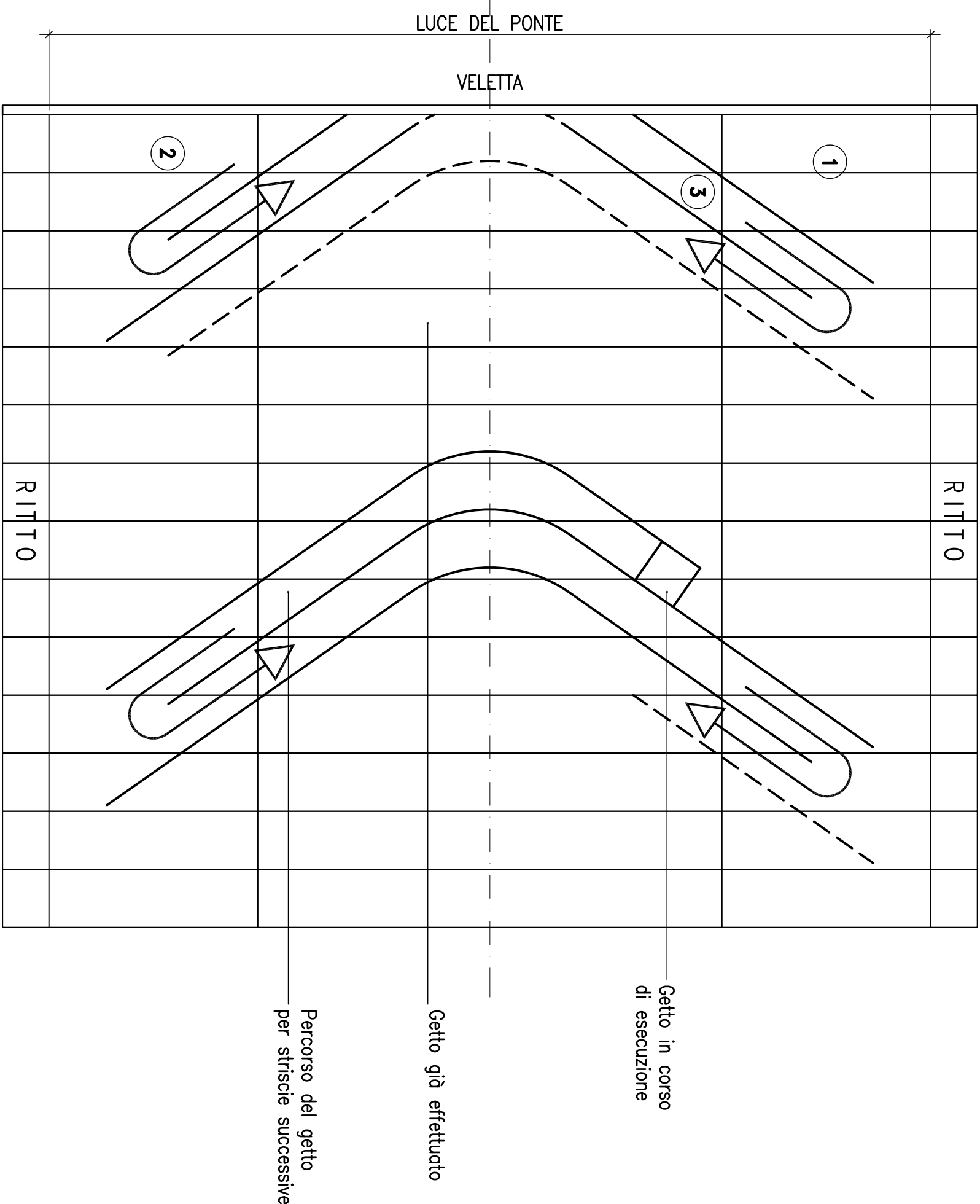
N.B. IL FERRO **12** VIENE DISPOSTO PARALLELAMENTE ALLE TRAV

N.B. IL FERRO **13** VIENE DISPOSTO PERPENDICOLARMENTE ALLE TRAV

SFALSARE LE SOVRAPPOSIZIONI COME INDICATO NEL DISEGNO

LE BARRE DA SOVRAPPORRE DEVONO ESSERE MESSE IN

ADERENZA E SOLIDARIZZATE TRAMITE LEGATURA



**TEMPI DI ESECUZIONE SOLETTA IMPALCATO:**  
Il getto della soletta deve essere effettuato prima dello riempimento laterale dell'opera (da eseguire con le indicazioni e le tempistiche fornite nelle specifiche di riempimento).

Il getto della soletta può essere effettuato, in condizioni climatiche normali (Temedia diurna >5° ; Temedia diurna <25°), dopo min. 5gg di maturazione dei getti di sigillatura dei giunti ed al raggiungimento di un Rck min. di 30Mpa.

In condizioni climatiche differenti (clima freddo o caldo) si rimanda a specifiche istruzioni tecniche.

**TABELLA MATERIALI PER ARCHI A DUE ELEMENTI SERIE 52**  
**GETTI IN OPERA**


SOLETTA SUPERIORE	
CACCERAZZURO	
Cemento Portland EN 197-1	CEM I 32,5 R o N
additivato con EXPANCHECIE antirivolo con dosaggio di 2% del	
Classe di resistenza:	C28/35
Rapporto A/C:	max 0,45
Dimensione max. inerti:	15 mm
Classe di consistenza:	S3 - S4
— Classi di esposizione / coperture:	
— Estidosecchia soletta superiore:	
	c=40÷45mm




**STEGEST**  
per  
società di ingegneria  
e servizi

via S. Maria 10  
00187 Roma (RM)  
telefono +39 06 7401 7401 - fax +39 06 7401 7405  
fax +39 01 776976 e-mail info@stegest.it


società con sistema di gestione certificato per la qualità UNI EN ISO 9001 : 2008

 **REGIONE  
PIEMONTE**

 **COMUNE DI  
RIVA**

**SOTTOPASSO AL KM (21+120)  
DELLA EX SS10 "PADANA INFERIORE"  
ACCORDO DI PROGRAMMA EX ART. 34 D.LVO 267/2000 IN DATA 16/06/2009  
TRA REGIONE PIEMONTE, COMUNE DI RIVA PRESSO CHERI E S.C.A. PIEMONTE**

**PROGETTO ESECUTIVO**

 **SCS  
PIEMONTE**  
SOCIETÀ A RESPONSABILITÀ LIMITATA

[illegible]